

臺南市開發行為
涉及有形文化資產
查詢系統
民眾版操作手冊



采義科技有限公司

中華民國 112 年 8 月

目錄

壹、 熱門問題 Q&A	1
貳、 系統登入環境設定.....	3
一、 帳號申請步驟：	3
二、 IC 卡功能檢測：	5
參、 網站操作	6
一、 網站入口頁	6
二、 系統功能	8
1. 涉及有形文化資產查詢	8
2. 個人查詢紀錄	17
3. 購物車流程說明	18
4. 付款方式說明	22
(1) 信用卡付款：	23
(2) 活期性存款帳戶付款：	25
(3) 晶片金融卡付款：	25
(4) 台灣 Pay：	27
三、 舊版網站入口	30

圖目錄

圖 1 網站入口頁	3
圖 2 輸入 IC 卡密碼	3
圖 3 允許彈跳視窗設定	4
圖 4 輸入身分證號	4
圖 5 元件測試網頁	5
圖 6 成功讀取 IC 卡資訊	5
圖 7 註冊頁面	6
圖 8 鎖卡解碼頁面	7
圖 9 查詢系統使用說明	8
圖 10 文化資產敏感區查詢-地號查詢.....	9
圖 11 文化資產敏感區查詢-連號查詢.....	9
圖 12 範例下載	10
圖 13 開啟範例檔案	10
圖 14 匯入字串精靈(1).....	11
圖 15 匯入字串精靈(2).....	11
圖 16 匯入字串精靈(3).....	12
圖 17 輸入 csv 資料	12
圖 18 csv UTF-8 另存新檔	13

圖 19 提示視窗「是」	13
圖 20 匯入系統 CSV 檔.....	14
圖 21 進一步協助申請	14
圖 22 進一步申請資料填寫頁面	16
圖 23 帳號編輯	17
圖 24 個人資料管理頁面	17
圖 25 個人查詢紀錄頁面	18
圖 26 查詢結果可加入購物車	19
圖 27 顯示每筆地籍資料購買期限.....	19
圖 28 購物車清單顯示畫面	20
圖 29 購物車結算畫面	20
圖 30 訂單內容	21
圖 31 查看訂單內容	21
圖 32 選擇付款方式	22
圖 33 選擇信用卡付款	23
圖 34 信用卡付款頁面	23
圖 35 信用卡交易成功畫面	24
圖 36 選擇活期性存款帳戶付款	25
圖 37 活期性存款帳戶付款頁面	25

圖 38 第一銀行元件下載頁面	26
圖 39 選擇活期性存款帳戶付款	26
圖 40 活期性存款帳戶付款頁面	27
圖 41 選擇台灣 Pay 付款	27
圖 42 台灣 Pay QR Code	28
圖 43 掃碼收付確認畫面	29
圖 44 交易結果	30
圖 45 舊版涉及查詢網站入口	31

壹、 熱門問題 Q&A.

Q1 · 使用 Chrome 瀏覽器，畫面顯示「無法登入，彈跳視窗已封鎖」？

A1 · 設定允許「彈出式視窗與重新導向」，詳細設定請參考圖 3，「允許彈跳視窗設定」。

Q2 · IC 卡已經插入了，卻還是不能登入？

A2 · 前往內政部憑證中心[檢視憑證 IC 卡資訊](#)，偵測是否可讀取 IC 卡資訊，請參考第 5 頁「IC 卡功能檢測」。

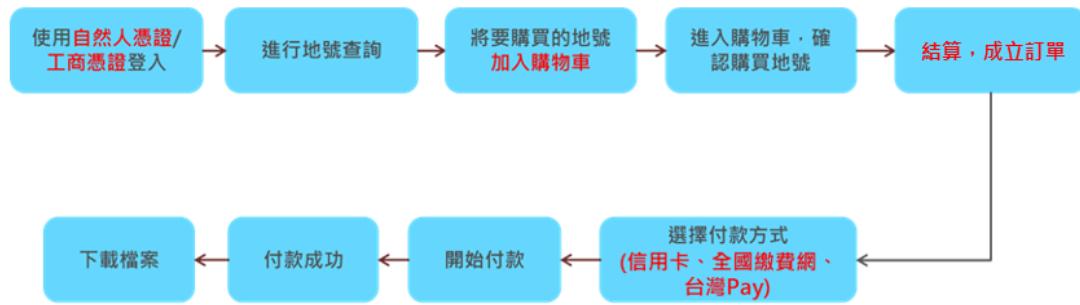
Q3 · 使用 IE 瀏覽器無法登入。

A3 · Internet Explorer 的支援已於 2022 年 6 月 15 日終止

Internet Explorer 11 已透過特定版本的 Windows 10 上的 Microsoft Edge 更新永久停用。如果您瀏覽的任何網站需要 Internet Explorer 11，您可以在 Microsoft Edge 中以 Internet Explorer 模式重新載入該網站。建議您使用 Microsoft Edge，以獲得更快、更安全以及更現代化的網頁瀏覽體驗。

Q4 · 如何購買？

A4 · 簡易查詢購買流程說明如下圖，詳細流程內容說明請參考第 18 頁。



Q5 · 提供哪些付款方式?

A5 · 付款方式共提供信用卡、活期帳戶扣款、金融卡扣款、台灣 Pay 四種方式，各項付款詳細流程請參考第 22 ~30 頁

Q6 · 找不到 2023 年 6 月前的查詢記錄?

A6 · 可至舊版網站查找，原網站入口可參考第 30 頁

貳、系統登入環境設定

本系統使用時需要備妥**讀卡機**和**憑證(自然人憑證或工商憑證)**，才能登入申請帳號。初次登入時，需填入基本資料進行註冊。

一、帳號申請步驟：

1. 進入系統登入頁，點選「使用憑證登入」。



圖 1 網站入口頁

2. 待系統導至我的E政府頁面後，輸入憑證 IC 卡密碼(pin 碼)。



圖 2 輸入 IC 卡密碼


3. 若右上方出現  圖示，請選擇「一律允許 <https://www.cp.gov.tw> 的彈出式視窗和重新導向」(如圖 3)



圖 3 允許彈跳視窗設定

4. 輸入身分證號。



圖 4 輸入身分證號

二、 IC 卡功能檢測：

當使用憑證無法登入本系統時，可前往內政部憑證管理中心

[檢視憑證 IC 卡資訊](#)頁面。

檢視憑證 IC 卡資訊	
系統建議	<ul style="list-style-type: none"> 作業系統：WINDOWS尚有提供更新之作業系統、MAC 瀏覽器：IE11以上、Chrome、Firefox
操作說明	<ul style="list-style-type: none"> (1)使用Windows作業系統：請先安裝 HICOS 卡片管理工具，Windows 安裝說明，以輔助憑證在憑證作業的使用。(下載至桌面並解壓縮後進行安裝，安裝完成後，請將電腦所有網頁關閉，再重新開啟瀏覽器)。 (2)使用MAC作業系統：請安裝網頁元件 MAC 版元件，MAC 安裝說明，以輔助憑證在憑證作業的使用。(安裝完成後，請將電腦所有網頁關閉，再重新開啟瀏覽器)。 (3)將IC卡插入讀卡機後，按選擇卡片欄位的「▼」，選擇讀卡機後，將讀取卡片資訊，敬請核對。 (4)執行MOICA網站上各項憑證作業時，若出現「網頁發生錯誤」或按下作業按鈕後，無任何反應，請使用HICOS卡片管理工具進行相關憑證作業，步驟如下： <ul style="list-style-type: none"> (a) 安裝HICOS卡片管理工具：請點選下載HICOS卡片管理工具 並先儲存至桌面後，再解壓縮執行安裝HICOS Client 程式。 (b) 檢視憑證IC卡資訊：完成HICOS卡片管理工具 安裝並重新開機後，點選 開始 / 程式集 / HICOS PKI Smart Card / HICOS卡片管理工具 / 憑證管理 / 手動註冊憑證至電腦 / 選擇 cert1或 cert2 / 點選 檢視憑證即可檢視憑證內容。
檢視憑證 IC 卡資訊	
選擇卡片	請選擇卡片 <input type="button" value="重新偵測"/>
憑證IC卡號	請選擇卡片 ALC Reader 0
發行者名稱	
卡片持有者資訊	
憑證起始時間	
憑證終止時間	

圖 5 元件測試網頁

選擇卡片，如果僅有單一選項「請選擇卡片」，請確認讀卡

機連結成功;成功讀取 IC 卡資訊畫面如圖 6。

檢視憑證 IC 卡資訊	
選擇卡片	ALC Reader 0 <input type="button" value="重新偵測"/>
憑證IC卡號	
發行者名稱	C=TW,O=行政院,OU=內政部憑證管理中心
卡片持有者資訊	C=TW,CN=,serialNumber=
憑證起始時間	20 UTC
憑證終止時間	20 UTC

圖 6 成功讀取 IC 卡資訊

5. 首次登入需先註冊，請依上面的欄位填寫資料，每個欄位皆為必填。註冊後即可登入系統。



電子化政府服務平臺 單一登入 註冊

註冊新帳號

姓名
李淑娟

連絡電話

電子信箱

註冊

圖 7 註冊頁面

參、網站操作

一、網站入口頁

1. **系統登入**：登入時請備妥讀卡機、自然人憑證卡或工商憑證卡及憑證 IC 卡密碼，憑證 IC 卡密碼為申請 IC 卡片時的密碼，若是第一次登入需申請帳號，輸入密碼時要注意，錯三次 IC 卡片會被鎖住。
2. **鎖卡解碼**：「內政部憑證管理中心/憑證作業/[鎖卡解碼](#)」重新設定新的 PIN 碼。

忘記PIN碼/鎖卡解碼作業	
請先選擇卡片	ALC Reader 0 <input type="button" value="重新偵測"/>
卡號	<input type="text"/>
卡片持有者資訊	C=TW,CN= <input type="text"/> serialNumber= <input type="text"/>
卡片效期	自20 <input type="text"/> 年 <input type="text"/> 月 <input type="text"/> 日至20 <input type="text"/> 年 <input type="text"/> 月 <input type="text"/> 日
用戶代碼	<input type="text"/> (請輸入6-10碼)
新的PIN碼	<input type="text"/> (請輸入6-8碼)

忘記PIN碼/鎖卡解碼

圖 8 鎖卡解碼頁面

二、系統功能

系統功能分為「涉及有形文化資產查詢」、「個人查詢紀錄」、「購物車」、「付款」四部分。

1. 涉及有形文化資產查詢

涉及有形文化資產查詢使用說明

使用說明 涉及有形文化資產查詢

- 本系統提供「信用卡」、「活期帳戶扣款」、「金融卡扣款」、「台灣Pay」以上四種繳費方式做選擇。
- 信用卡繳費手續費計算方式如下：交易金額1,000元(含)以下 2元、1,001~10,000元 7元、10,001~50,000元 10元、50,001~100,000元 20元、100,001元(含)以上 35元。僅限以本人帳戶繳款。
- 繳費時請注意：使用之帳戶持有人須與登入本系統的IC卡所有人一致，方可順利繳款。
- 本系統操作方法詳參**操作手冊(民眾版)**。
- 地號查詢、連號查詢、匯入地號CSV檔查詢單次皆以50筆為查詢上限。
- 本系統為臺南市開發行為涉及有形文化資產之便民查詢服務。查詢後如有相關疑義，敬請填寫「進一步協助」線上申請表，本處將於10個工作天內辦理回覆。
- 本系統使用之地籍資料係由臺南市政府地政局提供，為定期自本地籍資料庫複製，新近辦理之土地分割合併或地段更名等資料，在時間上會有所延遲，造成可能有查不到之情形。若發生前述情形，請使用原始地號查詢，或點選「進一步協助」線上填寫申請單。
- 本系統地籍資料僅做為土地位置查詢參考，實際資料應以地政事務所鑑界成果為準。
- 若有系統使用問題或系統錯誤情形，請電洽采義科技有限公司 04-22541840，服務時間周一至周五08:30 ~ 17:30。

圖 9 查詢系統使用說明

地號查詢、連號查詢、匯入地號 CSV 檔查詢單次皆以 50 筆為查詢上限。



(1). **地號查詢**：選擇行政區、地段，填寫地號，可一次查詢多筆



地號，以「,」分隔，例如:1,3,6-1,7。

地號查詢 連號查詢 匯入地號CSV檔

行政區* 地段* 地號*

北區 自強段 1,3,6-1,7
* 範例一：3,5,6；範例二：2,3-2,5-7,6-4；範例三：2

驗證碼* 8555  





案件編號	行政區	地段	地號	查詢時間	
202302200001	北區	自強段	1	2023/02/20 14:13:54	 購買期限2023/02/21 14:13:54
202302200001	北區	自強段	3	2023/02/20 14:13:54	 購買期限2023/02/21 14:13:55
202302200001	北區	自強段	6-1	2023/02/20 14:13:54	
202302200001	北區	自強段	7	2023/02/20 14:13:54	 購買期限2023/02/21 14:13:56



圖 10 文化資產敏感區查詢-地號查詢



(2). 連號查詢：選擇行政區、地段，輸入起始地號和結束地號，則可查詢所有地號資料。

地號查詢 連號查詢 匯入地號CSV檔

行政區* 地段* 地號*

北區 自強段 1 ~ 7
* 輸入【起端地號(母數)】及【結束地號(母數)】，則表示要查詢所有(含子號)的【地號】資料。

驗證碼* 3184  









案件編號	行政區	地段	地號	查詢時間	
202302200002	北區	自強段	1	2023/02/20 14:17:02	 購買期限2023/02/21 14:17:02
202302200002	北區	自強段	1-1	2023/02/20 14:17:02	 購買期限2023/02/21 14:17:02
202302200002	北區	自強段	2	2023/02/20 14:17:02	 購買期限2023/02/21 14:17:02
202302200002	北區	自強段	3	2023/02/20 14:17:02	 購買期限2023/02/21 14:17:03
202302200002	北區	自強段	4	2023/02/20 14:17:02	 購買期限2023/02/21 14:17:03
202302200002	北區	自強段	5	2023/02/20 14:17:02	 購買期限2023/02/21 14:17:04
202302200002	北區	自強段	6	2023/02/20 14:17:02	 購買期限2023/02/21 14:17:04
202302200002	北區	自強段	7	2023/02/20 14:17:02	 購買期限2023/02/21 14:17:04

圖 11 文化資產敏感區查詢-連號查詢

(3). 匯入地號 CSV 檔：請點選「範例下載」，下載匯入清單範例檔。

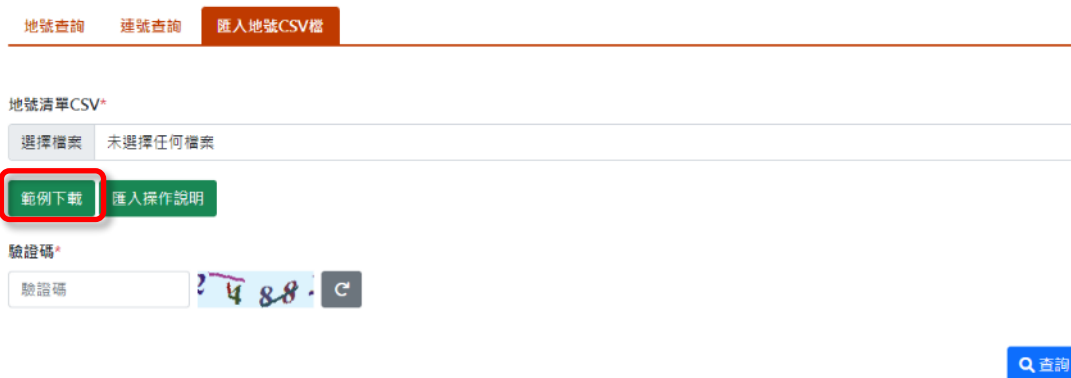


圖 12 範例下載

用 Excel 開啟下載的檔案，在「開啟」中，右下角選擇「文字檔案」，選取先前下載的「地號清單匯入」CSV 範例檔，點選開啟。

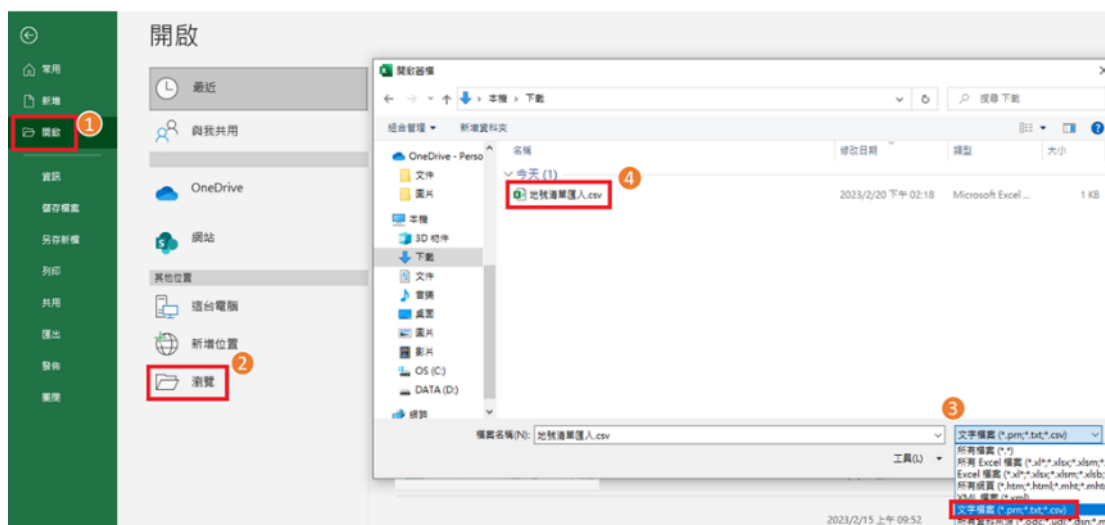


圖 13 開啟範例檔案

於匯入字串精靈中選擇「下一步」。

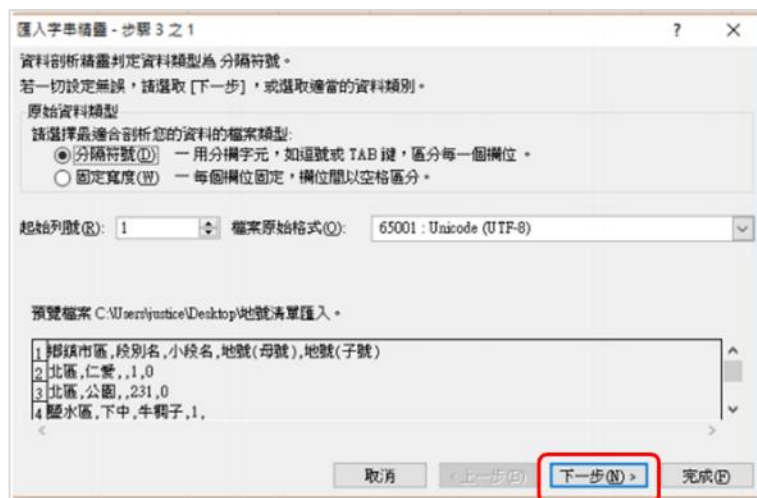


圖 14 匯入字串精靈(1)

勾選「逗號」，選擇「下一步」。

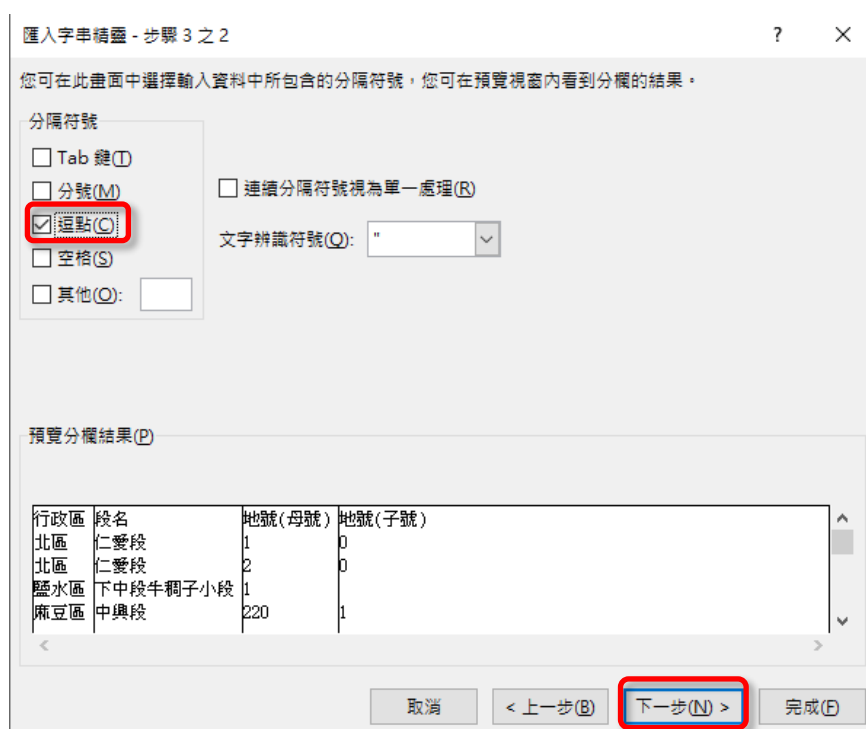


圖 15 匯入字串精靈(2)

於欄位資料格式選擇「一般」，點選「完成」。

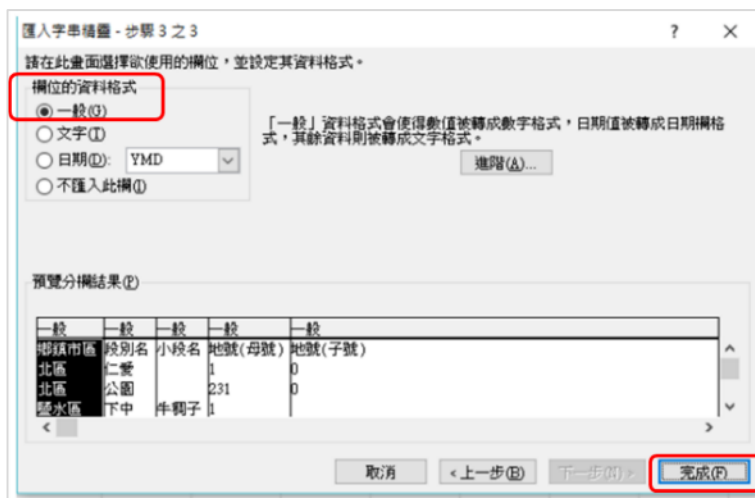


圖 16 匯入字串精靈(3)

將 CSV 檔匯入 Excel，依內建欄位輸入查詢資料，即可進行多筆地號查詢。

A	B	C	D	E
鄉鎮市區	段別名	小段名	地號(母號)	地號(子號)
北區	仁愛		1	0
北區	公園		231	0
鹽水區	下中	牛稠子	1	

圖 17 輸入 csv 資料

將地籍資料依欄位填寫完成後。另存成 CSV 檔(逗號分隔)，
選擇「檔案」，點選「另存新檔」，於另存新檔視窗，下方存檔類
型中選擇「CSV(逗號分隔)(*.csv)」，點選存檔。

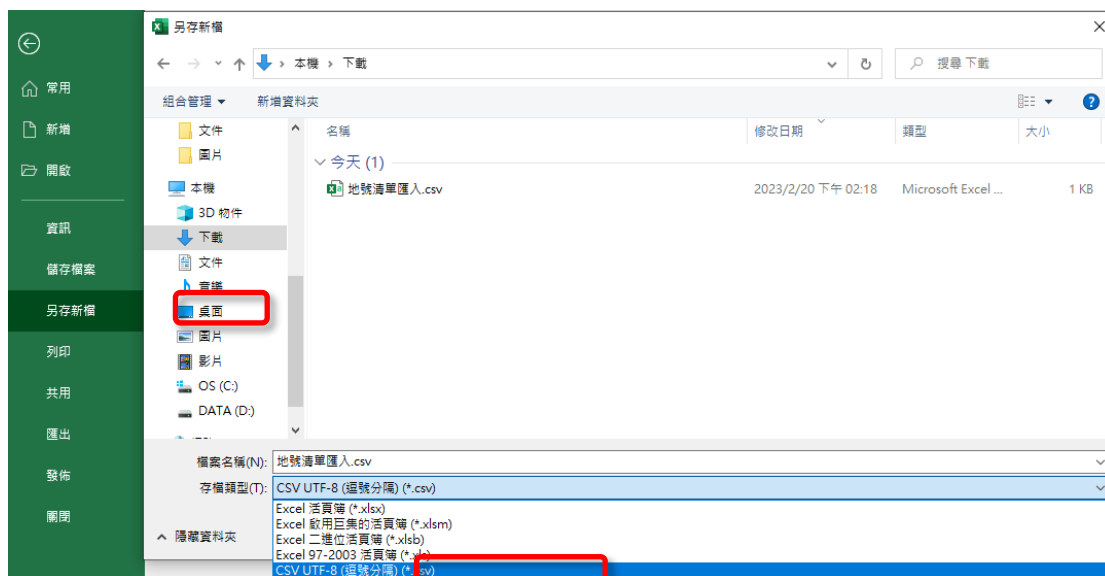


圖 18 csv UTF-8 另存新檔

如跳出提示視窗，請選擇「是」。

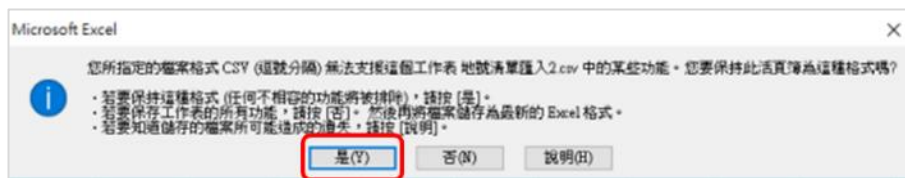


圖 19 提示視窗「是」

回到系統畫面，選擇檔案上傳。

圖 20 匯入系統 CSV 檔

(4). 文化資產敏感區查詢結果 - 進一步協助

若無資料可以預覽或下載，會顯示無符合搜尋條件之地籍資料，請重新輸入或使用進一步協助功能。若有資料可以提供，可以點擊進一步協助，填寫資料申請。

案件編號	行政區	地段	地號	查詢時間	
202302200004	南區	壽東段	3	2023/02/20 14:50:23	查無地籍，進一步協助
202302200004	南區	壽東段	5	2023/02/20 14:50:23	加入購物車 購買期限2023/02/21 14:50:23
202302200004	南區	壽東段	6	2023/02/20 14:50:23	加入購物車 購買期限2023/02/21 14:50:24
202302200004	南區	壽東段	6-1	2023/02/20 14:50:23	加入購物車 購買期限2023/02/21 14:50:24

圖 21 進一步協助申請

在點擊進一步協助會跳出申請資料填寫的畫面。請先確認【基本資料】內容皆正確。在【必備檢附文件】中，需上傳「土地登記簿謄本」及「地籍圖謄本」，需要到各地方政府主管之地政事務所協助或申請，確定資料都沒有錯誤，即可點擊送出。

送出申請後，系統將會發電子郵件至個人信箱。本處將於 10 個工作天內辦理回覆，當申請案件已經結案，將會寄電子郵件通知，即可上網購買下載檔案。

臺南市開發行為涉及有形文化資產查詢申請

臺南市開發行為涉及有形文化資產查詢申請表

申請流程

- 申請表每個欄位皆為必填，請填妥並確認資料無誤。
- 送出申請後，系統將會發Email至您的信箱，並將申請表交由機關審理。
- 當申請案件審理完成，系統將會Email通知您，即可上網下載購買檔案。

【基本資料】

姓名：

電話：

聯絡信箱：

【查詢地籍】

案件編號：202302200004

查詢地籍：南區舊東段3號

申請原因：查無上開土地資料

【必備檢附資料】

注意事項

- 本查詢案所需土地登記簿謄本及地籍圖謄本，請逕洽各地方政府主管之地政事務所協助或申請。
- 本申請案檢附文件均為申請查詢案件之一部份，如有偽造等不實者，申請人應自負法律責任。
- 上傳檔案格式均為PDF檔，且各檔案大小不得大於5MB。

*土地登記簿謄本

*地籍圖謄本

選擇檔案 未選擇任何檔案

選擇檔案 未選擇任何檔案

申請

© 2022 - 臺南市文化資產管理處版權所有 | 采義科技有限公司 | 地址：40756 臺中市西屯區市政北七路186號22樓之8 | 服務熱線：04-2254-1840

圖 22 進一步申請資料填寫頁面

若【基本資料】內容有誤，可點擊系統右上角進行帳號編輯，編輯個人資料。



圖 23 帳號編輯



圖 24 個人資料管理頁面

2. 個人查詢紀錄

點擊查詢紀錄進入後會看到個人資料管理及過去一年查詢使用紀錄並於查詢紀錄中下載購買檔案。

一年內查詢紀錄					
案件編號	行政區	地段	地號	查詢時間	
202302200004	南區	喜東段	6-1	2023/02/20 14:50:23	加入購物車 購買期限2023/02/21 14:50:24
202302200004	南區	喜東段	6	2023/02/20 14:50:23	加入購物車 購買期限2023/02/21 14:50:24
202302200004	南區	喜東段	5	2023/02/20 14:50:23	加入購物車 購買期限2023/02/21 14:50:23
202302200004	南區	喜東段	3	2023/02/20 14:50:23	查無地籍，進一步協助
202302200003	北區	自強段	1-1	2023/02/20 14:42:32	加入購物車 購買期限2023/02/21 14:42:33
202302200003	北區	自強段	1	2023/02/20 14:42:32	加入購物車 購買期限2023/02/21 14:42:32
202302200002	北區	自強段	7	2023/02/20 14:17:02	加入購物車 購買期限2023/02/21 14:17:04
202302200002	北區	自強段	6	2023/02/20 14:17:02	加入購物車 購買期限2023/02/21 14:17:04
202302200002	北區	自強段	5	2023/02/20 14:17:02	加入購物車 購買期限2023/02/21 14:17:04
202302200002	北區	自強段	4	2023/02/20 14:17:02	加入購物車 購買期限2023/02/21 14:17:03

首 1 2 末 共306筆 每頁10筆

圖 25 個人查詢紀錄頁面

3. 購物車流程說明

- (1) 加入購物車: 使用查詢功能後，搜尋結果會顯示各筆地號查詢結果，若要購買則將該筆地號加入購物車。已加入購物車的地號若並未要購買，可選擇移出購物車。

一年內查詢紀錄					
案件編號	行政區	地段	地號	查詢時間	
202302200004	南區	喜東段	6-1	2023/02/20 14:50:23	加入購物車 購買期限2023/02/21 14:50:24
202302200004	南區	喜東段	6	2023/02/20 14:50:23	移出購物車 購買期限2023/02/21 14:50:24
202302200004	南區	喜東段	5	2023/02/20 14:50:23	加入購物車 購買期限2023/02/21 14:50:23

圖 26 查詢結果可加入購物車

(2)24 小時購買期限，查詢每筆地號有限制 24 小時內進行購買，若超過 24 小時，需要再重新查詢購買。

202302030007	東山區	東山段	1	2023/02/03 16:48:31	購買期限2023/02/04 16:48:31
--------------	-----	-----	---	---------------------	-------------------------

圖 27 顯示每筆地籍資料購買期限

(3)購物車，將要購買的地號加入購物車後，可於購物車內查看所有要購買的地號，也可於購物車移除不購買，系統會自動計算購買總金額。



案件編號	行政區	地段	地號	購買期限	
202302200003001	北區	自強段	1	2023/02/21 14:42:32	移出購物車
202302200003002	北區	自強段	1-1	2023/02/21 14:42:33	移出購物車
202302200004002	南區	善東段	5	2023/02/21 14:50:23	移出購物車
202302200004003	南區	善東段	6	2023/02/21 14:50:24	移出購物車
202302200004004	南區	善東段	6-1	2023/02/21 14:50:24	移出購物車

共5筆 [全數移出購物車](#) [結算](#)

[返回涉及有形文化資產查詢](#)

圖 28 購物車清單顯示畫面

(4)購物車結算，確認購買地號與金額後，即可成立訂單，進行結帳。



案件編號	行政區	地段	地號	購買期限
202302200003001	北區	自強段	1	2023/02/21 14:42:32
202302200003002	北區	自強段	1-1	2023/02/21 14:42:33
202302200004002	南區	善東段	5	2023/02/21 14:50:23
202302200004003	南區	善東段	6	2023/02/21 14:50:24
202302200004004	南區	善東段	6-1	2023/02/21 14:50:24

共5筆 X 每筆70元 = 總金額350元 (實際金額以結帳後為準) [成立訂單, 結帳](#)

[返回購物車](#)

圖 29 購物車結算畫面

(5) 進入訂單內容頁面，可於此頁面查看訂單內容，及選擇付款方式。也可於「個人查詢紀錄」重新查看「訂單內容」

臺南市文化資產管理處 涉及有形文化資產查詢 個人查詢紀錄 更多 您好! 吳義_民眾 登出

訂單內容

訂單編號: 202302200001
 訂單時間: 2023/02/20 15:40:22
 訂單金額: 350
 付款期限: 2023/02/21 15:40:22

案件編號	行政區	地段	地號
202302200003	北區	自強段	1
202302200003	北區	自強段	1-1
202302200004	南區	喜東段	5
202302200004	南區	喜東段	6
202302200004	南區	喜東段	6-1

選擇付款方式

付款方式	信用卡	全國繳費網 (晶片金融卡、活期性存款帳戶)	台灣Pay
手續費	2元	10元	10元
付款	付款	付款(尚未開發)	付款(標榜)
說明	僅限以本人帳戶繳款 手續費金額 <ul style="list-style-type: none"> 1,000元(含)以下 2元 1,001~10,000元 7元 10,001~50,000元 10元 50,001~100,000元 20元 100,001元(含)以上 35元 	活期性存款帳戶(不須置卡機，僅限以本人帳戶繳款)。 晶片金融卡(首次使用晶片金融卡付款，請先進行自我環境檢測)。	

返回個人查詢紀錄

圖 30 訂單內容

一年內查詢紀錄

案件編號	行政區	地段	地號	查詢時間	操作
202302200004	南區	喜東段	6-1	2023/02/20 14:50:23	訂單資訊 付款期限2023/02/21 15:40:22
202302200004	南區	喜東段	6	2023/02/20 14:50:23	訂單資訊 付款期限2023/02/21 15:40:22
202302200004	南區	喜東段	5	2023/02/20 14:50:23	訂單資訊 付款期限2023/02/21 15:40:22
202302200004	南區	喜東段	3	2023/02/20 14:50:23	查無地籍，進一步協助
202302200003	北區	自強段	1-1	2023/02/20 14:42:32	訂單資訊 付款期限2023/02/21 15:40:22
202302200003	北區	自強段	1	2023/02/20 14:42:32	訂單資訊 付款期限2023/02/21 15:40:22

圖 31 查看訂單內容

4. 付款方式說明

於訂單內容頁面，可從「信用卡」、「活期帳戶扣款」、「金融卡扣款」、「台灣 Pay」選擇其中一種付款方式。



臺南市文化資產管理處 2023

訂單內容

訂單編號：202305170003
 訂單時間：2023/05/17 15:27:32
 訂單金額：70
 付款期限：2023/05/18 15:27:32

案件編號	行政區	地段	地號
202305170004	東區	仁和段	1

-請選擇付款方式-

付款方式	信用卡	台灣Pay	活期性存款帳戶	晶片金融卡
手續費	0元	0元	10元	10元
付款	付款	付款	付款	付款
說明	手續費由本處吸收	手續費由本處吸收	不須讀卡機， 僅限以本人帳戶繳款	首次使用，請先 安裝網路ATM元件

[← 返回「個人查詢紀錄」](#)

圖 32 選擇付款方式

(1) 信用卡付款：

- 僅限以登入憑證本人信用卡繳款。
- 點選信用卡欄內的「付款」按鈕，即可進入付款頁面。

-請選擇付款方式-

付款方式	信用卡	台灣Pay	活性性存款帳戶	晶片金融卡
手續費	0元	0元	10元	10元
付款	<input type="button" value="付款"/>	<input type="button" value="付款"/>	<input type="button" value="付款"/>	<input type="button" value="付款"/>
說明	手續費由本處吸收	手續費由本處吸收	不須讀卡機，僅限以本人帳戶繳款	首次使用，請先安裝網路ATM元件

圖 33 選擇信用卡付款

- 填入信用卡卡號、有效期限、卡片背後三碼後，點擊「確認付款」。

請輸入您的信用卡資料(Please enter your Credit Card Information):

特約商店(Merchant) 聯卡測試特測試店

繳費編號(Payment Number) 202302200001002

交易日期(Trans. Date) 20230220

交易金額(Trans. Amount) 新台幣(NT\$) 352 元

信用卡卡號(Card Number)*

有效期限(Expiration Date)* 月(Month) 年(Year)

卡片背面三碼

DFS請輸入卡片背後三-四位之檢查碼
The last 3-4 digit number on or next to the signature panel

圖 34 信用卡付款頁面

- 付款完成會返回訂單內容，並顯示付款成功之訊息。



圖 35 信用卡交易成功畫面

(2) 活期性存款帳戶付款：

- 僅限以登入憑證本人帳戶繳款。
- 點選活期性存款帳戶欄內的「付款」按鈕，即可進入付款頁面。

-請選擇付款方式-

付款方式	信用卡	台灣Pay	活期性存款帳戶	晶片金融卡
手續費	0元	0元	10元	10元
付款	<input type="button" value="付款"/>	<input type="button" value="付款"/>	<input type="button" value="付款"/>	<input type="button" value="付款"/>
說明	手續費由本處吸收	手續費由本處吸收	不須讀卡機， 僅限以本人帳戶繳款	首次使用，請先 安裝網路ATM元件

圖 36 選擇活期性存款帳戶付款

- 選取轉出銀行、填入轉出帳號，並閱讀注意事項勾選同意後，點擊「支付」。

轉出銀行	轉出帳號
<input type="text" value="008-華南商業銀行"/>	<input type="text" value="100200500000"/>
<small>限用活期性帳戶，僅限以本人帳戶繳款</small>	

使用「臺南市開發行為涉及有形文化資產查詢系統」以非約定活期性帳戶繳費注意事項

「臺南市開發行為涉及有形文化資產查詢系統」(或「全國性繳費(稅)業務」)係提供即時自您的轉出帳戶繳付多張帳單之代收費用服務平台(以下稱本服務)。為了保障您的權益，請於使用本服務前，詳細閱讀下列注意事項，若您對本服務尚有不瞭解或不同意注意事項之內容者，請勿執行相關交易。

一、資料蒐集
您使用本服務所輸入之相關資料，將由帳單業者、帳務代理、轉出、轉入金融機構及財金資訊股份有限公司在完成上述服務之特定目的內，蒐集、處理、利用及國際傳輸您的個人資料。

二、繳費限額
本服務繳付限額，每一轉出帳戶每日不得超過新臺幣(下同)10萬元，每月不得超過20萬元。如轉出金融機構之限額低於前述規定，則依轉出金融機構之規定辦理。

三、服務收費
您使用本服務可能需繳納交易手續費，請自行向帳單業者確認，如需由您負擔手續費者，系統將併繳款金額一併自您轉出帳戶扣取。

四、交易糾紛
您使用本服務倘有錯誤或對款項之計算暨退補費等發生疑義，應自行洽帳單業者或轉出金融機構處理。

本人已詳閱及瞭解上開注意事項並同意遵守

圖 37 活期性存款帳戶付款頁面

(3) 晶片金融卡付款：

- 首次使用請先前往第一銀行元件下載頁面，進行網路

ATM 安控元件安裝。



圖 38 第一銀行元件下載頁面

- 點選活期性存款帳戶欄內的「付款」按鈕，即可進入付款頁面。

-請選擇付款方式-

付款方式	信用卡	台灣Pay	活期性存款帳戶	晶片金融卡
手續費	0元	0元	10元	10元
付款	付款	付款	付款	付款
說明	手續費由本處吸收	手續費由本處吸收	不須讀卡機， 僅限以本人帳戶繳款	首次使用，請先 安裝網路ATM元件

圖 39 選擇活期性存款帳戶付款

- 選取讀卡機與轉出帳號、填入圖形驗證碼與晶片卡密碼，點擊「確認交易」。



圖 40 活期性存款帳戶付款頁面

(4) 台灣 Pay :

- 點選台灣 Pay 欄內的「付款」按鈕，即可進入付款頁面。

-請選擇付款方式-

付款方式	信用卡	台灣Pay	活期性存款帳戶	晶片金融卡
手續費	0元	0元	10元	10元
付款	<input type="button" value="付款"/>	<input type="button" value="付款"/>	<input type="button" value="付款"/>	<input type="button" value="付款"/>
說明	手續費由本處吸收	手續費由本處吸收	不須讀卡機， 僅限以本人帳戶繳款	首次使用，請先 安裝網路ATM元件

圖 41 選擇台灣 Pay 付款

- 各「行動銀行」APP 或「台灣行動支付」APP，掃描 QR Code 進行付款。



請開啟台灣行動支付APP，掃描以下QR Code進行付款



付款完成後，請點選此進行確認

圖 42 台灣 Pay QR Code

- 於 APP 內選擇付款卡片、輸入付款密碼。



圖 43 掃碼收付確認畫面

- APP 畫面上將呈現交易結果，返回網站即可檢視訂單

內容。



圖 44 交易結果

三、舊版網站入口

在網站最上方標題列按下「更多▼」選擇「舊版網站(2023/6前查詢資料)」



圖 45 舊版涉及查詢網站入口